

Sturmax

LLM8320CR

20V
CORDLESS
RANGE

ІНСТРУКЦІЯ ПО ЕКСПЛУАТАЦІЇ
ТА ТЕХНІЧНОМУ ОБСЛУГОВУВАННЮ.

Ліхтар акумуляторний



Зміст

Опис	3
Зовнішній вигляд	4
Технічні характеристики моделі.....	4
Правила техніки безпеки	5
Правила по експлуатації обладнання	6
Транспортування та зберігання	9
Утилізація	9
Технічне обслуговування обладнання	10
Гарантійні зобов'язання	10

Увага!

Відсутність гарантійного талону або серійного номера на інструменті не дає можливості його гарантійного ремонту!

Опис.

Шановний покупець!

Компанія **SturmaxD** висловлює Вам свою глибоку вдячність за придбання акумуляторного ліхтаря нашої марки.

Увага! Акумуляторні інструменти **SturmaxD** відносяться до побутового класу інструмента. Пошкодження прожектора через перенавантаження та занадто довготривалого використання без перерви не підлягає гарантійному відшкодуванню.

Вироби торгівельної марки **SturmaxD** постійно удосконалюються й поліпшуються. Тому технічні характеристики й дизайн можуть змінюватися без попереднього повідомлення. Приносимо Вам наші найглибші вибачення за можливі заподіяні цим незручності.



Уважно вивчіть дану інструкцію для експлуатації й технічному обслуговуванню. Зберігайте її в захищеному місці.

Зовнішній вигляд.

1. Прожектор розсіяного світла
2. Прожектор спрямованого світла
3. Інспекційне підсвічування
4. Кнопка перемикача «Вкл./Викл.»
5. Гачок для підвішування



Технічні характеристики моделі.

модель	LLM8320CR
Акумуляторна батарея	Li-Ion(літій-іонна)
Напруга	20В
Макс. світловий потік:	
Прожекторне світло	600/300 Лм
Підсвічування	300/150 Лм
Оглядовий режим	200/100 Лм
Максимальний світловий потік Разом	1100/550 Лм

Вага нетто/брутто

0,3/0,35 кг

Правила техніки безпеки.

УВАГА:

- Не використовуйте ліхтаря в умовах підвищеної вологості (наприклад в дощ)
- Не розбирайте, оберегайте від випадкових ударів корпусні частини ліхтаря - це може пошкодити їх.
- Не піддавайте корпусні частини ліхтаря впливу агресивних рідин (бензин, розчинник і т.п.)
- Не залишайте ліхтар в місцях з підвищеною температурою (45 °C і вище), таких як салон автомобіля під яскравим сонцем - це може пошкодити ліхтар
- Щоб уникнути поломки акумуляторного ліхтаря, ми рекомендуємо Вам використовувати тільки акумулятори під торговою маркою **SturmaxD**.

Акумуляторна батарея / зарядний пристрій.

- Щоб уникнути поломки акумуляторної батареї ми рекомендуємо Вам використовувати тільки зарядні пристрої під торговою маркою **SturmaxD**.
- Ніколи не використовуйте зарядні пристрої, які мають поломки.
- Забороняється проводити зарядку в сирих або вологих приміщеннях. Не залишайте зарядний пристрій під дощем або снігом. Ви можете ознайомитись з температурними обмеженнями щодо використання акумуляторної батареї на наявній на ній кольоровій наклейці.
- Не торкайтеся незахищеними частинами тіла витікшої з акумуляторної батареї рідини. У разі потрапляння швидко промийте водою з милом, потім лимонною кислотою або оцтом. У разі потрапляння в очі, їх необхідно промити водою протягом, не менше 10 хвилин, а потім звернутися до окуліста.
- В процесі зарядки, акумуляторна батарея та зарядний пристрій нагріваються.
- Не заряджайте акумуляторну батарею, якщо температура навколишнього середовища або самої батареї нижче 0° C або вище +45°С .

Зверніть особливу увагу:

- Зберігайте акумуляторну батарею подалі від металевих предметів.
- Не розміщуйте акумуляторну батарею біля джерел тепла.
- Не кидайте її у вогонь або воду!
- Не розбирайте акумуляторну батарею!

Правила по експлуатації обладнання.

Інструмент призначений для використання при температурі від -10 до + 35 0С і відносно вологістю повітря не більше 80%, за відсутністю прямого впливу атмосферних опадів і надмірної запиленості повітря. Ступінь захисту, що забезпечується оболонкою- IP20.

Даний інструмент повинен підключатися до джерела живлення з напругою, відповідною значенню, надрукованому на ідентифікаційній пластинці, і може працювати тільки від однофазного джерела змінного струму. Даний інструмент має подвійну ізоляцію і може підключатися до розеток без проводу заземлення.

Зняття акумулятора, встановлення

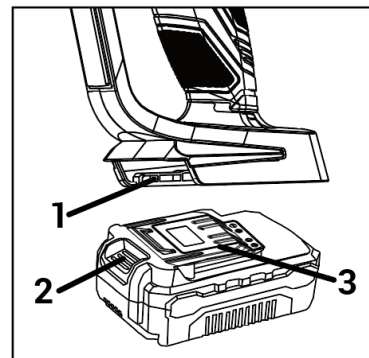
Зняття

Натисніть відділення акумулятора (2), і потягніть акумуляторну батарею на себе щоб від'єднати батарею.

Установка

Вставте акумуляторний блок до фіксації (Мал.1).

УВАГА: Переконайтеся, що дві направляючі (3) в корпусі акумулятора збіглися з направляючими (1) в рукоятці прожектора.



Мал.1

1. Підключіть зарядний пристрій до розетки живлення. Індикатор (1) загориться зеленим.
2. Вставте батарею в зарядний пристрій. Індикатор (4) засвітиться червоним.
3. Індикатор (1) засвітиться зеленим після повного заряду.

УВАГА: Переконайтеся, що дві направляючі (2) в корпусі акумулятора збіглися з направляючими (3) в зарядному пристрої (Мал.2).

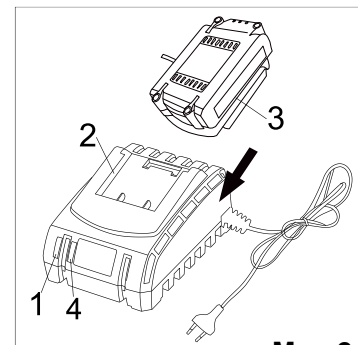
ПОПЕРЕДЖЕННЯ:

Щоб зберегти працездатність Li-ion акумуляторної батареї вона не повинна заряджатися при температурі нижче 0°C або вище 45°C . Якщо температура нижче 0°C або вище 45°C , індикатор (1) буде блимати червоним світлом.

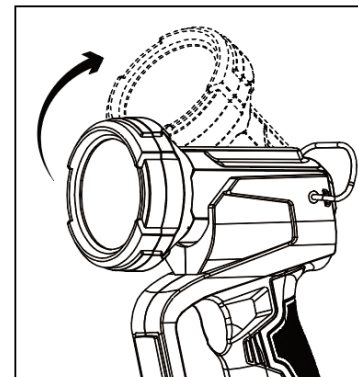
Регулювання положення голови

Голову прожектора можна встановити під необхідним кутом від 0° до 80° . (4 рівні адаптації з кроком в 20°)

Щоб відрегулювати положення голови, просто поверніть її та встановіть



Мал.2



Мал.3

кут(Мал.3).

УВІМКНІТЬ СВІТЛОДІЮДНИЙ РОБОЧИЙ ПРОЖЕКТОР

Робочий ліхтар оснащений кнопкою вмикання/вимикання, розташованою на ручці.

Звичайне натискання:

- 1 натискання: Вмикається лише розсіяні прожектори.
- 2 натискання: Вмикається лише прямий прожектор.
- 3 натискання: Вмикається лише контрольний ліхтар.
- 4 натискання: Вмикаються всі прожектори та ліхтар.

Коротке натискання та утримання: яскравість 100% - 50% по колу.

Тривале натискання та утримання: Блимає.

ПОПЕРЕДЖЕННЯ: Не дивіться безпосередньо на промінь світла. Ніколи не спрямовуйте промінь на будь-яку людину чи об'єкт, окрім заготовки.

Не спрямовуйте промінь навмисно на персонал і переконайтеся, що він не спрямований в очі людини довше 0,25 с.

Ваш робочий прожектор потребує дуже мало догляду та обслуговування. Просто регулярно очищуйте лінзу неабразивним засобом для чищення. Ми рекомендуємо повністю розряджати робочий ліхтар кожний місяць і повністю заряджати його знову. Зберігайте лише повністю заряджений акумулятор і час від часу поповнюйте його заряд, якщо зберігається протягом тривалого часу. Зберігати в сухому та захищеному від морозу місці, температура навколишнього середовища не повинна перевищувати 40°C.

Транспортування та зберігання.

Виріб потребує обережного поводження під час транспортування та відповідних умов зберігання. Транспортування допускається усіма видами транспорту, які забезпечують цілісність виробу, відповідно до загальних правил перевезень.

Під час вантажно-розвантажувальних робіт і транспортування, виріб не має зазнавати ударів та впливу атмосферних опадів.

Розташування та кріплення виробів у транспортних засобах має забезпечувати відсутність можливості їхніх зсувів чи падіння, можливість пошкодження іншим вантажем та впливу атмосферних опадів під час транспортування.

Дозволені умови транспортування виробу: температура навколишнього середовища від +5 °C до +40 °C із відносною вологістю не більше 90 % в оригінальній упаковці.



Зберігати виріб в одному приміщенні із вибуховими та горючими речовинами, кислотами, лугами, мінеральними добривами та іншими агресивними речовинами забороняється.

Утилізація.

Не викидайте електроінструменти разом з побутовими відходами! Електроінструменти, які були виведені з експлуатації, підлягають окремому збиранню та утилізації відповідно до природоохоронного законодавства.

Технічне обслуговування.

УВАГА! Перед початком будь-яких робіт з обслуговування інструменту від'єднайте його від електроживлення. Оберегайте інструмент від ударів і підвищеної вібрації, а також потрапляння на корпусні деталі масла і мастил. Періодично перевіряйте шнур електроживлення зарядного пристрою. Якщо кабель пошкоджений - відремонтуйте в найближчому авторизованому сервісному центрі.

- Регулярно чистіть світлодіодний світильник м'якою тканиною, бажано після кожного використання. Якщо бруд не відчистився, використовуйте м'яку вологу ганчірку.

- Ніколи не використовуйте такі розчинники, як бензин, спирт, аміачна вода тощо, розчинники можуть пошкодити пластикові деталі.

- Світлодіодний прожектор розроблений для роботи протягом тривалого часу з мінімальним обслуговуванням. Безперервне задовільне функціонування залежить від належного догляду і регулярного чищення

- Ремонт світлодіодного прожектора повинен проводитися тільки в авторизованому сервісному центрі

Sturmaxo

- Перед зберіганням ретельно очистіть світлодіодний прожектор.

- Зберігайте прожектор в недоступному для дітей місці

Гарантійне обслуговування.

На електроінструмент **Sturmaxo** поширюється гарантія відповідно до терміну, зазначеному в гарантійному талоні.

Термін служби складає 5 років з дати виробництва.

Ви можете ознайомитися з правилами гарантійного обслуговування в гарантійному талоні, що додається до інструкції з експлуатації.

Виготовлено в КНР.

Дата виготовлення вказана на упаковці

ГАРАНТІЙНИЙ ТАЛОН

Справжній гарантійний талон складений з урахуванням вимог чинного в Україні ЗУ «Про захист прав споживачів»

Гарантія поширюється на



Гарантійний талон додається тільки до товарів, які підпадають під визначення технічно складних побутових товарів, згідно Закону України «Про захист прав споживачів» (стаття 1, пункт 25 -1).

Найменування виробу і модель _____

LLM8320CR Ліхтар акумуляторний

Заводський номер _____

Назва торгової організації _____

Дата продажу (рік,міс.,число) _____

Підпис продавця _____

Підпис покупця _____

Штамп торгової організації _____

Умови гарантії

Шановний Покупця! Продавця повністю відповідає усім стандартам якості.

Гарантійний термін експлуатації складає кількість місяців, відпобрано виробу (див.табл.), від дня придбання при наявності правильно заповненого гарантійного талона та підпису покупця про прийняття ними гарантійних умов. При не виконанні цих умов претензі по якості виробу не приймаються. Протягом гарантійного терміну власник має право на безкоштовний ремонт виробу, якщо він виїшов з ладу, через дефекти виготовлення або матеріалів.*

Гарантійний ремонт не виконується:

1. При наявності в гарантійному талоні виправлень, нерозбірлих записів. Якщо на інструменті відлучена або пошкоджена ідентифікаційна етикетка, нерозбірливий або змінений сервісний номер.
2. При несправності виробу викликаних ушкодженнями набутими при транспортуванні, неправильним збереженням, недбалім застосуванням, поганим доглядом. Якщо виріб має надмірне забруднення інструмента, як внутрішнє, так і зовнішнє, іржавий.
3. При несправностях, що виникли у результаті неправильної експлуатації (порушеннях правил інструкції з експлуатації, включаючи переважання і використання не за призначенням). Експлуатація з призначеною або тулою різальною оснасткою, непризначеними насадками або додатковими пристосуваннями.
4. Якщо інструмент піддавався конструктивним змінам не уговоноваженими особами.*
5. При наданні виробу в гарантійний ремонт після спроб самостійного ремонту / або змашення виробу під час гарантійного терміну, якщо це не передбачено інструкцією з експлуатації (слідки розкриття інструмента, зрвані шліди гвинтів, редукторна голівка встановлена неврно т.т.т.)*
6. При виявленні експлуатації інструменту після прояви несправності і робота якого не була зупинена і продовжувалась.*
7. При виявленні несправностей викликаних незалежними від виробника причинами. Такими, як перегали напруги електричного струму, велика природа стижких ліях.
8. Якщо експлуатація інструменту відбувалась без захисної оснастки, що входить у їхній комплект (захисні кожухи, відбійні щитки і т.т.), що служить для безпеки працівника і перешкоджають проникненню оброблюваного матеріалу у середню виробу.*
9. При наявності у середній виробу сторонніх речовин, рідин і предметів, залишків будівельних матеріалів, абразивів, металева та інших стружки т.т.*
10. При наявності механічних зовнішніх ушкоджень (тріщини, вм'ятини корпусу, пластикових захисних кожухів), а також механічних ушкоджень статорів редукторів, перемикачів режими роботи.*
11. При наявності ушкодження шнурів живлення або штепсельної вики, що виникли в результаті багаторазового перегину, механічного ушкодження або при підключенні до розетки з поганим контактом. Слід дії вогню.
12. Якщо були заміннені не своєчасно швидкозношувані витратні деталі. Наприклад – щітки, фільтри, мастило, ремені, лопати і т.п., внаслідок чого виникли несправності виробу.
13. При нормальному зноі інструмента в результаті тривалого використання. Рівномірного зносу деталей при відсутності на них заводських дефектів не дає право на їх заміну по гарантії.*
14. Гарантія не поширюється на оснащення інструмента, виплатне приладдя та матеріали (наприклад – патрони для дрелів, тапки для абразивних і відбійних дисків, цапки, бруї, свердла, пильні диски, фрези, ножи, пили, шурупі, абразивні стрічки і т.д.), що було в експлуатації.
15. Гарантія не поширюється на мастило, гумові амортизатори і ущільнювачі, повітряний масляний фільтри, щітки, провідні ремені, які разом називаються «елементи», що швидко зношуються*.
16. Одночасний вихід з ладу термозащитника та високотемпературних трансисторів на інвекторних зварювальних апаратах, що пов'язане з експлуатацією виробу при температурах нижче -5С.
17. При перемісті інструмента чи не виконанні вимог до складу та якості паливної суміші та мастила, що призвели до виходу з ладу поршневої групи, до безумовних ознак яких відносяться залягання поршневих кілець / або наявність подрапин та потертостей на внутрішній поверхні циліндра та поршня, руйнування та оплавлення опорних підшипників шатуна та поршневого пальця.*
18. Гарантія не поширюється на регулювання, чищення та інші роботи по догляді інструмента.

* - е авторизованим сервісним центром.

Клієнтський талон

Клієнтський
LLM8320CR Ліхтар акумуляторний
Модель _____

Дата продажу (рік, міс., число) _____

Заводський номер _____

Дата прийому _____

Дата повернення _____

вид ремонту _____

Назва ремонтної організації _____

П.І.Б. майстра _____

Штамп майстерні _____

Клієнтський
LLM8320CR Ліхтар акумуляторний
Модель _____

Дата продажу (рік, міс., число) _____

Заводський номер _____

Дата прийому _____

Дата повернення _____

вид ремонту _____

Назва ремонтної організації _____

П.І.Б. майстра _____

Штамп майстерні _____

Клієнтський
LLM8320CR Ліхтар акумуляторний
Модель _____

Дата продажу (рік, міс., число) _____

Заводський номер _____

Дата прийому _____

Дата повернення _____

вид ремонту _____

Назва ремонтної організації _____

П.І.Б. майстра _____

Штамп майстерні _____

Відривний талон

Відривний талон
LLM8320CR Ліхтар акумуляторний **1**
Модель _____

Дата продажу (рік, міс., число) _____

Заводський номер _____

Дата прийому _____

Дата повернення _____

вид ремонту _____

Назва ремонтної організації _____

П.І.Б. майстра _____

Штамп майстерні _____

Відривний талон
LLM8320CR Ліхтар акумуляторний **2**
Модель _____

Дата продажу (рік, міс., число) _____

Заводський номер _____

Дата прийому _____

Дата повернення _____

вид ремонту _____

Назва ремонтної організації _____

П.І.Б. майстра _____

Штамп майстерні _____

Відривний талон
LLM8320CR Ліхтар акумуляторний **3**
Модель _____

Дата продажу (рік, міс., число) _____

Заводський номер _____

Дата прийому _____

Дата повернення _____

вид ремонту _____

Назва ремонтної організації _____

П.І.Б. майстра _____

Штамп майстерні _____

Адреси сервісних центрів

№	Місто	сервісний центр	адреса	телефон
1	Київ	ФОП Ормеконський	Пітерпавлівська Борщакива вул.Сабурова, 7-Б	(066) 374-28-80, (044)273-48-55, (098)833-88-64
2	Київ	ФОП Заспівотина	вулиця Ольжич, ряд С. м. 49	(066) 811-48-48
3	Київ	ФОП Курієва	вул.Миропільська,20	(044) 544-117, 20,(044) 531-50-89
4	Київ	ФОП Уманьч	вул.Лаврівська 17	(044)2144743-96,(044)2144749-98
5	Київ	ФОП Мальчи В.В.	м.Київ проспект С.Варварів, 16	(068)8707174 м. (063) 439-88-54,(063)2810-00,
6	Біла Церква	ФОП Курцюго	вул.Павлюченко, 17 м/п "Воло-Буд"	(067)208-23-09
7	Біла Церква	ФОП Бегін	вул.Варшавська, 3	(04483) 5-08-70, (067) 501-70-80
8	Бровари	ФОП Чирева	м.Бровари, вул.Незалежності,54/1, Готель "С.В.В. Вроде-20" (позачасовий)	044-332-44-22,067-645-7-946,(067) 696-06-00
8	Бровари	ФОП Мельниченко	м.Бровари, вул.Титовська, 6-51 м/п «ОЛІМПІК»	(069) 388-47-20,(04153)4-134
10	Винники	ФОП Мельничко	вул. Шейна 45	(0432) 34-8278, 597-055-33-88
11	Винники	ФОП Покриваня	вул. Ковалівка, 12	(067)734-73-64,(063)702-20-65
12	Житомир	ФОП Деділа М.В.	вул.Мельникова,10	(067)232-41-16
13	Житомир	ТОВ "Західнектрумент"	вул. Курнєвська 34, с/майд. 44	(041)27127-65, (093)50-55-448
14	Івано-Франківськ	Інструмент "Ф"	м.Івано-Франківськ,вул.Сусь,буль.28,корп.3	(068)035-44-06,(066)4319-06-03
15	Івано-Франківськ	ФОП Пилипчук Р.Г.	вул. Євгена Кошовця 42/4	(068)035-44-06,(066)4319-06-03
16	Кропивний	ТОВ "Варуля інструмент"	вул. Степанівська вулиця (Однінська) 38/4	(098)158-85-73, (060)466-51-266
17	Кропивний	ФОП Іваниця	вул.Хмельницький	(097) 238-82-28
18	Кропивний/Полтава обл.	ФОП Карпенко П.С.	вул.Червоної калини,2	(060)330-08-97
19	Львівська обл. м.Рівнене	ФОП Пиріченко	пр-т.Мургу 26	(050)214 87 83
20	Львів	ФОП Березин	Завоювальний ринок,вул.Корняківська,буль.1 м/п.М/8	(099) 402-38-70
21	Львів	ФОП Рибиченко	вул.Курбівська,2	(063)545-44-43
22	Львів	ФОП Статів В.І.	Міжгіллячівський "Танк"	(067) 820 87 73
23	Львів	ФОП Грощак	вул. Звонів, 238	(060)400-52-22
24	Львів	ФОП Уманець	пр.Демельний, 2	(05127147-12, (067)62371-44
25	Одеса	ФОП Бондар Г.І.	м.Одеса вул.Пилипеня 1	(066)911-55-91
26	Миколаїв	СІД ДАБ Інструмент	вул. Невської, Миколаїв вул.1 «Солонька» 62	051 270 402 068 723 27 417
27	Одеса	Сорбус-СТІВІМ	м.Біляївка, вулиця Шевченка, 154	(067) 482-32-56
28	Одеса обл. Бєлгород-Дністровський	ФОП Мельниченко І.І.	м.Біляївка, вулиця Шевченка, 43, м/п "Трилікс"	(067) 358-09-97
29	Одеса обл. м.Чирополь	ФОП Сприндівський В.В.	м.Чирополь, пр.Світязь, вул.Комсомольська,29	067-558-32-18,063-8488-90-67
30	Полтава	ФОП Паличенко	Центральний Р-м. пав.№7 пр. 2	(060) 330-52-54
31	Рівне	ФОП Бабальа	вул. Вина, 16	(0662) 40-02-55,(063)323-06-76
32	Рівне	ФОП Жуванський А.С.	53086, м.Рівне вул.Вігнєва,29	066-521-74-82
33	Рівненська обл.Володимир	ФОП Хоменко Я.В.	м.Золотова вул.Націоналістів,42	096-704-03-77
34	Суми	СІД Зікс - ФОПДарвін	вул. Інтернаціоналістів 5, оф. 25	(0542) 72-00-96
35	Суми	ФОП Грощак О.А.(Суми)	м.Оум вул.Хмельницька, 12	(0542) 629-42-25,(0)4-0-49
36	Тернопіль	ТОВ "Т.А.С.Корнет"	м. Тернопіль, вул. Богдана, 44	(0372) 41 32 18, 098-548-88-17.
37	Хмельницький	ФОП Пилипеня Р.Г.	м.Хмельницький, Пролетарів вулиця, 20, с/майд № 25	(060) 245-41-515
38	Черкаси	ФОП Мандриченко	вул.Білоусівка,280	(063) 233-83-83
39	Черкаси	ТОВ"Полікар"	вул.Ремеза 146/10	(0472)54-05-43
40	Черкаси	ФОП Шевченко І.М.	пр-т.Мургу 233	0482 332-06-63, (044)8-81-48-83
41	Черкаси	ФОП Нагорний О.В.	вул.Стефанівська, 73	(0462) 814-9001, (050) 548 14 89
42	Черкаси	ФОП Нагорний О.В.	пр.Ремезова 159а	(063)117117,02, (068)576788,87
43	Черкаська обл.м.Умань	ФОП Курцюго П.М.	16100, м.Київ, вул. Богдана, 24/2	0482-314-480, (03)454-3393
44	Черкаська обл.м.Умань	ФОП Ковалів О.П.	вул.Шевченка 11, м/п "СТЕР" (063)183-8-83	
45	Черкаська обл.м.Умань	ФОП Сова К.П.	вул.Шевченка 5, м.п.Ремезово	(063)183-8-83, (067)818747-44
46	Черкаси	ФОП Мельниченко	м.Черкаси,вул.Вішня Малева,33	(0462) 65-54-61, (066) 156-55-52, (067) 602-24-03
47	Черкаси	ФОП Білинська О.А.	пр-т. Мургу 25	0482 729-068, 068-746-14-12, 073-441-04-33
48	Черкаси	ФОП Мельничко	м.Черкаси Т.П.Івано-вул.Привокзальна 7, оф.№3	(046) 441 94 42, (068) 339 82 42, (059) 145 42 12
49	Хмельницький обл.	ФОП Тана М.	м.Хмельницький, вулиця 83, м/п "Шоу Тобі"	(069)448-87-50

Sturmaxo



Термін придатності: 5 років з дати виробництва.

Не містить шкідливих речовин.

Зберігати в сухому місці.

Виробник: AWLOP TRADING CO LTD. Адреса: Китай, м. Нінгбо, Модерн таймз А2, блок 16/F.

Імпортер:

Україна, ТОВ "БЕСТВОРК" 04128, м. Київ, вул. Стеценка, 19/54, (044) 495-52-46.

Україна, ТОВ "ПРО-ЛАЙТ" 04128, м. Київ, вул. Стеценка, 19/54, (044) 451-89-67.

ТОВ "ПРОФІТТУЛС" 04128, місто Київ, вул. Стеценка, буд. 19/54, (044) 451-89-67.

Уповноважений представник виробника: ТОВ "БЕСТВОРК" 04128, м. Київ, вул. Стеценка, 19/54.



Телефон гарячої лінії

080 033 25 23

(безкоштовно по Україні)

**ГАРАНТІЙНИЙ ТАЛОН
ВСЕРЕДИНІ КОРОБКИ**