

Sturmaxo

HGM2020CR

**ІНСТРУКЦІЯ З ЕКСПЛУАТАЦІЇ
ТА ТЕХНІЧНОГО ОБСЛУГОВУВАННЯ.
ФЕН ТЕХНІЧНИЙ АКУМУЛЯТОРНИЙ**



Зміст

Опис обладнання.....	3
Зовнішній вигляд.....	4
Комплект поставки.....	4
Технічні характеристики.....	5
Правила техніки безпеки.....	6
Правила експлуатації обладнання.....	9
Робота з інструментом.....	11
Технічне обслуговування обладнання.....	12
Гарантійне зобов'язання.....	13

Увага!

Відсутність гарантійного талону або серійного номера на інструменті не дає можливості його гарантійного ремонту!

Опис обладнання:**Шановний покупець!**

Компанія **Sturmax** висловлює Вам свою глибоку вдячність за придбання даного електроінструмента нашої марки.

Увага! Електроінструменти **Sturmax** відносяться до побутового класу електроінструменту. Уважно прочитайте цю інструкцію! Після безперервної роботи протягом 15-20 хвилин необхідно вимкнути електроінструмент, відновити роботу можна через 5 хвилин! Не перевантажуйте мотор електроінструменту.

Фен технічний призначений для швидкого та ефективного нагрівання поверхонь або предметів в побутовій або будівельній сфері діяльності.

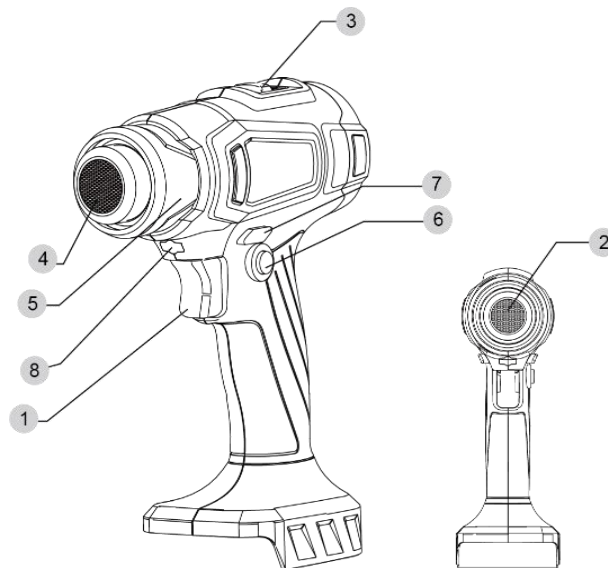
Вироби під торговою маркою **Sturmax** постійно вдосконалюються і поліпшуються. Тому технічні характеристики і дизайн можуть змінюватися без попереднього повідомлення. Приносимо Вам наші найглибші вибачення за можливі завдані цим незручності.



Уважно вивчіть цю інструкцію по експлуатації та технічного обслуговування. Зберігайте її в захищеному місці.

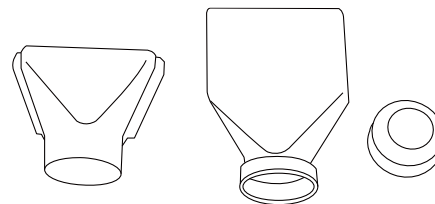
Зовнішній вигляд.

1. Пусковий гачок
2. Вентиляційні отвори
3. Перемикач регулювання температури повітря
4. Насадка
5. Кришка теплової бочки
6. Кнопка блокування
7. Кнопка ввімкнення
8. Світлодіодна підсвітка



Комплект поставки.

1. Сопло- 3 шт.



Технічні характеристики моделі.

Модель	HGM2020CR
Акумуляторна батарея	Li-Ion (літій-іонна)
Напруга, В.	20
Регулювання повітряного потоку, л/хв	2 ступені: 109 / 190
Регулювання температури, °С	2 ступені: 280 / 530
Вага, кг	0,5

Значення рівня шуму та вібрації відповідно до європейської норми

ДСТУ EN 60745

L_{ра} (рівень тиску звукового випромінювання) 65 дБ(А)

Похибка К К=3 дБ(А)

Значення вібрації a_{h,AG} 0.86 м/с²

Похибка К 1.5 м/с²

Відповідність вимогам нормативних документів

Інструменти, вказані у даній інструкції відповідають вимогам наступних нормативних документів:

- Тех. Регламент електромагнітної сумісності обладнання (Постанова КМУ № 1077, від 16.12.2015)
- Тех. Регламент низьковольтного електричного обладнання (Постанова КМУ №1067, від 16.12.2015)
- Тех. Регламент безпеки машин (Постанова КМУ № 62, від 30.01.2013)
- Тех. Регламент обмеження використання деяких небезпечних речовин в електричному та електронному обладнанні (Постанова КМУ № 139, від 10.03.2017)

- ДСТУ EN 60335-1 діє до: 2015 Прилади побутові та аналогічні електричні. Безпека. Частина 1. Загальні вимоги.
- ДСТУ EN 60335-2-45 діє до: 2015 Прилади побутові та аналогічні електричні. Безпека. Частина 2-45. Додаткові вимоги до портативних нагрівальним інструментів та аналогічних приладів.
- ДСТУ EN 55014-1 діє до: 2016 Електромагнітна сумісність. Вимоги до побутових електроприладів, електричних інструментів та аналогічної апаратури. Частина 1. Емісія завад.
- ДСТУ EN 55014-2 діє до: 2017 Електромагнітна сумісність. Вимоги до побутових електроприладів, електроінструментів та аналогічних виробів. Частина 2. Несприйнятливості до завад.
- ДСТУ EN 61000-3-2 діє до: 2016 Електромагнітна сумісність. Частина 3-2. Норми.
Норми на емісію гармонік струму (для сили вхідного струму обладнання не більше 16 А на фазу),
- ДСТУ EN 61000-3-3 діє до: 2017 Електромагнітна сумісність. Частина 3-3.

Гранично допустимі рівні. Нормування змін напруги, флуктуацій напруги і флікера в низьковольтних системах електропостачання загального призначення для обладнання з номінальним струмом силою не більше ніж 16 А на фазу, яке не підлягає обумовлених підключенню

Правила техніки безпеки

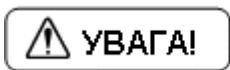
Увага! Електроінструменти є обладнанням підвищеної небезпеки. Користуючись електроінструментом, щоб не наразитися на небезпеку ураження струмом, травмування або виникнення пожежі, слід суворо дотримуватись наступних основних правил техніки безпеки. Прочитайте і запам'ятайте ці вказівки до того, як приступити до роботи з електроприладами. Ні за яких обставин не використовуйте виріб способом або в цілях, не передбачених даним керівництвом. Неправильна експлуатація виробу або експлуатація ненавченою людиною може призвести до нещасного випадку. Зберігайте вказівки з техніки безпеки в надійному місці.

1. Не дозволяйте користуватися виробом дітям та особам з обмеженими можливостями.

2. Будьте повністю сконцентровані на роботі. Не відволікайтеся під час роботи акумуляторним пістолетом для герметика, оскільки це може призвести до втрати контролю та стати причиною отримання травм різного ступеню тяжкості.
3. Не включайте та не працюйте виробом у випадку хвороби, у стані стомлення, наркотичного або алкогольного сп'яніння, а також під впливом сильнодіючих лікарських препаратів, які знижують швидкість реакції та увагу.
4. Стежте за цілісністю та справністю виробу. Не вмикайте та не працюйте виробом при наявності пошкоджень, із ненадійно закріпленими частинами та деталями.
5. Надягайте відповідний одяг та взуття при роботі виробом. Працюючи акумуляторним феном, завжди надягайте обтислий одяг і застібніть всі ґудзики. Взуття повинно бути з підошвою, яка не ковзає. Для захисту органів зору від надягайте спеціальні захисні окуляри. Для захисту органів слуху (у разі такої необхідності) подбайте про навушники. Якщо в ході роботи утворюється пил або відокремлюються частинки матеріалу, який обробляється, використовуйте респіратор.
6. Не підносьте руки, пальці та інші частини тіла до рухомих частин
7. Під час роботи міцно утримуйте акумуляторний фен у руці.
8. При роботі на висоті використовуйте сходи-драбину.
9. Не перевантажуйте електродвигун акумуляторного фена, чергуйте роботу із відпочинком.
10. При проведенні робіт уникайте невимушеного увімкнення виробу.
11. Під час роботи не видаляйте руками сторонні предмети, пил і бруд.
12. Не перевантажуйте виріб таким чином, щоб навантаження змогло зупинити роботу електричного двигуна.
13. Подбайте про гарне освітлення робочого місця. Робота акумуляторного фена у темряві або в умовах недостатньої видимості може призвести до травми
14. Не працюйте акумуляторним феном під час дощу або снігу. Робота акумуляторним феном під час дощу або снігу може призвести до травм або ламання виробу.
15. Не залишайте акумуляторний фен, акумуляторні батареї та зарядний пристрій під дощем або снігом.
16. Не розбирайте виріб та акумуляторну батарею, а також не піддавайте їх ударам і механічному впливу.
17. Не замикайте акумулятор накоротко: не доторкуйтесь до клем акумулятора предметами, які здатні проводити електричний струм.

Коротке замикання може призвести до зниження живлючої напруги, перегріву акумуляторної батареї, отриманню термічних опіків у результаті рясного тепловиділення, та повного виходу акумуляторної батареї із ладу.

18. Перед увімкненням виробу переконайтесь у тому, що гумова мембрана не торкається сторонніх предметів.
19. Не працюйте в безпосередній відстані (менш ніж 5 метрів) від місцеперебування легкозаймистих матеріалів.
20. Не розмішуйте поруч з акумуляторним феном легкозаймисті матеріали.
21. Не працюйте акумуляторним феном для герметика при сильному вітрі, що може призвести до втрати контролю.
22. Обов'язково передбачте присутність на робочому місці укомплектованої медичної аптечки для надання первинної медичної допомоги.
23. У випадку виникнення будь-яких відхилень у нормальній роботі акумуляторного фена, негайно від'єднайте його, з'ясуйте та усуньте причину несправності.
24. Не перевантажуйте та не перегрівайте електродвигун, чергуйте роботу з відпочинком.
25. Видаляйте бруд з поверхні акумуляторного фена відразу ж після закінчення роботи. Рукоятка виробу повинна завжди бути в сухому та чистому вигляді, без присутності на ній плям мастила.
26. Технічне обслуговування та зберігання акумуляторного фена здійснюйте тільки відповідно до вимог цього керівництва з експлуатації

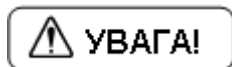


У разі відмови в роботі акумуляторного фена, появи запаху, характерного для горілої ізоляції, необхідно негайно вимкнути виріб і звернутися до сервісного центру.

Одяг оператора повинен бути виготовлений із міцного матеріалу, який забезпечує надійний захист. Одяг не повинен утрудняти рухів.

Не надягайте для роботи вільний одяг, сорочку з манжетами або з широкими рукавами, шарф, краватку, а також предмети прикрас, наприклад, ланцюжки, браслети.

Завжди використовуйте засоби захисту обличчя та очей (вентильовану маску, окуляри)
Одягайте міцні захисні чоботи або черевики із закритим носком та підошвою, яка не ковзає.
Для захисту рук використовуйте щільні рукавички або рукавиці, які не ковзають.
Обов'язково надягайте щільний головний убір.



Дане керівництво не може врахувати всіх випадків, які можуть виникнути в реальних умовах експлуатації. Тому при роботі виробом слід керуватися здоровим глуздом, дотримуватися граничної уваги та акуратності.

Правила експлуатації обладнання

Акумуляторна батарея та зарядний пристрій

Забороняється використовувати зарядні пристрої з полумками.

Забороняється проводити зарядку пристрою у сирих чи вологих приміщеннях. Не залишайте зарядний пристрій під дощем або снігом.

Ви можете ознайомитися з температурними обмеженнями щодо використання акумуляторної батареї на наявній на ній кольоровій наклейці.

Не торкайтеся незахищеними частинами тіла рідини, що витекла з акумуляторної батареї. У разі потрапляння швидко промийте водою з милом, потім лимонним соком або оцтом. У разі потрапляння в очі їх необхідно промивати водою протягом не менше 10 хвилин, а потім звернутися до окуліста.

Під час заряджання, акумулятор та зарядний пристрій нагріваються.

Не заряджайте акумулятор, якщо температура навколишнього середовища або самої батареї нижче 0°C або вище +45°C.

УВАГА! Зберігайте акумуляторну батарею далеко від металевих предметів! Не розташовуйте акумулятор поблизу гарячих предметів! Не кидайте її у вогонь чи воду! Не розбирайте акумуляторну батарею!

Пристрій не призначений для використання особами (включаючи дітей) зі зниженими фізичними, сенсорними чи розумовими здібностями, або за відсутності у них життєвого досвіду чи знань, якщо вони не перебувають під наглядом або не проінструктовані про використання пристрою особою, яка відповідає за їх безпеку. Діти повинні знаходитись під наглядом для недопущення ігор з пристроєм.

Зняття та встановлення акумуляторного блоку

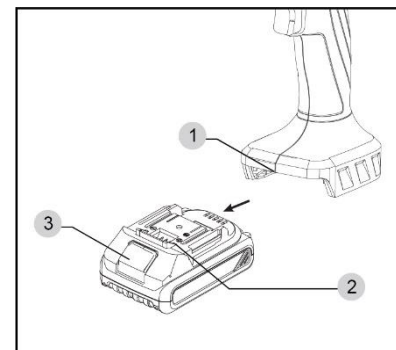
Зняття

Натисніть кнопку блокування акумулятора (3) і витягніть акумулятор.

Встановлення

Вставте акумулятор у інструмент і просувайте його, поки не почуєте клацання. Це означає, що кнопка блокування акумулятора (3) зафіксувала акумулятор в інструменті.

Увага: Переконайтеся, що обидві напрямні (2) на акумуляторі збіглися з напрямними (1).



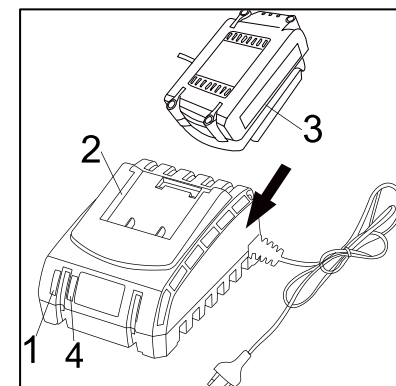
Зарядка акумулятора

1. Підключіть зарядний пристрій до розетки. Індикатор (1) світиться зеленим.

2. Вставте акумулятор у зарядний пристрій. Індикатор (4) засвітиться червоним.

3. Індикатор (1) засвітиться зеленим після повного заряду.

Увага: Переконайтеся, що обидві напрямні (3) на акумуляторі збіглися з напрямними на зарядному пристрої (2).



Робота з інструментом

Температура повітря

Температуру повітря можна регулювати відповідно до широкого спектру застосувань. Посуньте перемикач регулювання температури повітря, щоб відрегулювати температуру.

Попередньо налаштувати нагрівання можливо: 280 ° C на низькому рівні і 530 ° C на високому.

Увімкнення та вимкнення

1. Переведіть перемикач регулювання температури повітря в потрібне положення потоку повітря:

2. Низький потік повітря для повільного нагрівання заготовки. I (50°–280°C)]

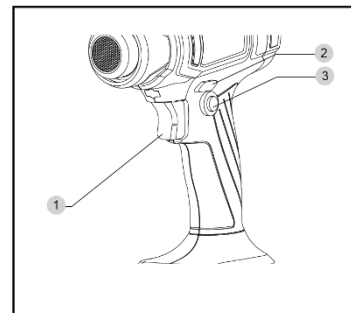
Висока витрата повітря для швидкого нагрівання заготовки. II (50 °–530 °C)]

3. Увімкнення: не нажимайте спусковий гачок(1), спочатку розблокуйте його за допомогою кнопки блокування(3), а потім натисніть на спусковий гачок (1). Щоб тримати пристрій вільними руками, натисніть великим пальцем кнопку блокування (3) ліворуч.

4. Щоб вимкнути пристрій, відпустіть спусковий гачок. Якщо спусковий гачок заблоковано, злегка натисніть на спусковий гачок, щоб від'єднати кнопку блокування увімкнення, а потім відпустіть спусковий гачок. Затримка вимкнення інструменту становитиме 15 секунд.

Вбудоване підсвічування.

Вбудоване підсвічування вмикається автоматично, коли інструмент увімкнено, і затримка вимкнення 15 секунд після вимкнення інструменту



Технічне обслуговування

УВАГА! Перед початком будь-яких робіт з обслуговування інструменту від'єднайте його від електроживлення. Ви придбали довговічний та надійний електроінструмент побутового класу. Правильне використання та постійне технічне обслуговування подовжують термін служби виробу.

Оберегайте інструмент від ударів і підвищеної вібрації, а також потрапляння на корпусні деталі масла і мастил. Періодично перевіряйте кріплення. Якщо болти ослабли - затягніть їх негайно, щоб уникнути серйозного пошкодження інструменту та отримання травми.

Періодично перевіряйте шнур електроживлення зарядного пристрою. Якщо кабель пошкоджений - відремонтуйте в найближчому авторизованому сервісному центрі.

Регулярно очищуйте вентиляційні отвори на корпусі електричного фена від бруду та пилу.

Регулярно протирайте корпусні деталі м'якою ганчіркою.

Забороняється використовувати різні види розчинників для очищення електроінструменту.

У випадку появи запаху горілої ізоляції негайно припиніть роботу та зверніться до сервісного центру.

Обслуговування інструменту має бути виконано тільки кваліфікованим персоналом уповноважених сервісних центрів **SturmaxD**. Обслуговування виконане некваліфікованим персоналом може стати причиною поломки інструменту і травм.

При обслуговуванні електроінструменту, використовуйте тільки рекомендовані змінні витратні частини, насадки, аксесуари. Використання не рекомендованих витратних частин, насадок та аксесуарів може призвести до поломки інструменту, або травмування оператора.

Можливі несправності та дії щодо їх усунення

НЕСПРАВНІСТЬ	ПРИЧИНА	ДІЯ ПО УСУНЕННЮ
Двигун не вмикається.	Розряджений акумулятор.	Зарядіть акумулятор.
	Несправний вимикач.	Звернутися до спеціалізованого Сервісного центру для ремонту.

Підвищене іскріння щіток на колекторі.	Зношені щітки.	Звернутися до спеціалізованого Сервісного центру для ремонту.
	Забруднений колектор.	
	Несправні обмотки якоря.	
Підвищена вібрація, шум.	Робочий інструмент погано закріплений.	Закріпити правильно робочий інструмент.
Поява диму та запаху горілої ізоляції.	Несправні підшипники.	Звернутися до спеціалізованого Сервісного центру для ремонту.
	Зношування зубів якоря або шестерні.	
	Несправність обмоток якоря чи статора.	
Двигун перегрівається.	Забруднені вікна охолодження електродвигуна.	Прочистити вікна охолодження електродвигуна.
	Електродвигун перевантажений.	Зняти навантаження.
	Несправний якір.	Звернутися до спеціалізованого Сервісного центру для ремонту.

Гарантійне зобов'язання

На електричні інструменти **Sturmaxo** поширюється гарантія, відповідно терміну, вказаному в гарантійному талоні. Термін служби складає 5 років з дати виробництва.

Ви можете ознайомитися з правилами гарантійного обслуговування в гарантійному талоні, що додається до інструкції з експлуатації.

Виготовлено в КНР.

Дата виготовлення вказана на упаковці.

ГАРАНТІЙНИЙ ТАЛОН

Справжній гарантійний талон складений з урахуванням вимог чинного в Україні ЗУ
«Про захист прав споживачів»

Гарантія поширюється на



Термін гарантії	Опис товару
36 місяців	Sturmax професійна серія
24 місяця	Sturmax
12 місяців	Акумулятори

Гарантійний талон додається тільки до товарів, які підпадають під визначення технічно складних побутових товарів, згідно Закону України «Про захист прав споживачів» (стаття 1, пункт 25 -1).

Найменування виробу і модель _____

HGM2020CR ФЕН ТЕХНІЧНИЙ _____

Заводський номер _____

Назва торгової організації _____

Дата продажу (рік,міс, число) _____

Підпис продавця _____

Підпис покупця _____

Штамп торгової організації _____

Умови гарантії

Шановний Покупце! Продукція повністю відповідає усім стандартам якості.

Гарантійний термін експлуатації складає кількість місяців, відповідно виробу (див.табл.), від дня придбання при наявності правильно заповненого гарантійного талона та підпису покупця про прийняття ним гарантійних умов. При не виконанні цих умов претензій по якості виробу не приймаються. Протягом гарантійного терміну власник має право на безкоштовний ремонт виробу, якщо він вийшов з ладу через дефекти виготовлення або матеріалів.*

Гарантійний ремонт не виконується:

1. При наявності в гарантійному талоні виправлень, нерозбірливих записів. Якщо на інструменті вилучена або пошкоджена ідентифікаційна етикетка, нерозбірливі або змінені серійний номер.
2. При несправностях виробу викликаних ушкодженнями набутими при транспортуванні, неправильними збереженням, недбалістю застосуванням, поганим доглядом. Якщо виріб має надмірне забруднення інструмента, як внутрішнє, так і зовнішнє, іржавизні.
3. При несправностях, що виникли у результаті неправильної експлуатації (порушеннях правил інструкції з експлуатації, включючи перевантаження і використання не за призначенням). Експлуатація з непризначеною або тулою різальною частиною, непризначеними насадками або додатковими пристосуваннями.
4. Якщо інструмент піддавався конструктивним змінам не уповноваженими особами.*
5. При наданні виробу в гарантійний ремонт після спроб самостійного ремонту (лабо замщення виробу під час гарантійного терміну, якщо це не передбачено інструкцією з експлуатації (слід розкриття інструмента, з'явані штиці гвинтів, редукторна голівка встановлена невірно і т.д.).*
6. При виявленні експлуатації інструменту після прояви несправності і робота якого не була зупинена і продовжувалась.*
7. При виявленні несправностей викликаних незалежними від виробника причинами, такими, як перепада напруги електричного струму, явища природи, стихійні лиха.
8. Якщо експлуатація інструменту відбувалась без замісної оснастки, що входить у його комплект (важоні кожухи, відбійні цитки і т.), що служить для безпеки працівника і перешкоджають проникненню оброблюваного матеріалу у середіну виробу.*
9. При наявності у середіні виробу сторонніх речовин, рідин і предметів, залишків будівельних матеріалів, здрозівів, металева та інші стружки і т.*
10. При наявності механічних зовнішніх ушкоджень (тріщини, вм'ятини корпуса, пластикових захисних кожухів), а також механічних ушкоджень статорів редукторів, перемикачів режимів роботи.*
11. При наявності ушкодження шнур живлення або штепсельної вишки, що виникли в результаті багаторазового перегибу, механічного ушкодження або при підключенні до розетки з поганим контактом. Слід дії вогню.
12. Якщо були заміннені не своєчасно швидкозношувані витратні деталі. Наприклад – цитки, фільтри, мастило, ремені, лопати і т.п. внаслідок чого виникли несправності виробу.
13. При нормальному зносі інструмента в результаті тривалого використання. Рівномірного зносу деталей при відсутності на них заводських дефектів не дає право на їх заміну по гарантії.*
14. Гарантія не поширюється на оснащення інструмента, випране привіддя та матеріали (наприклад – палтони для дривів, гайки для абразивних і відражних дисків, цанги, бурі, свердла, пильні диски, фрези, ножі, пилки, шурулі, абразивні стрічки і т.п.), що було в експлуатації.
15. Гарантія не поширюється на мастило, умові амортизатори і ущільнювачі повітряний і маєльний фільтри, штиці привідної ремені, які разом називаються «елементи, що швидко зношуються».
16. Одночасний вихід з ладу термозащобки або та високомольнієї тканин сортира на некоторых заврвоальних апаратах, що пов'язане з експлуатацією виробу при температурі вище 35С.
17. При перевтілі інструмента чин не виконання вимог до складу та якості паливної суміші та мастила, що призвели до виходу з ладу поршневої групи, до безумовного ознак яких відносяться заліпання поршневих кілець і/або наявність подрятин та потертості на внутрішній поверхні циліндра та поршня, руйнування та оплавлення опорних підшипників шатуна та поршневого пальця.*
18. Гарантія не поширюється на регулювання, чищення та інші роботи по догляду інструмента.

* - є авторизованим сервісним центром.

Клієнтський талон

Клієнтський

Модель **HGM2020CR ФЕН ТЕХНІЧНИЙ**

Дата продажу (рік, міс., число) _____
Заводський номер _____
Дата прийому _____
Дата повернення _____
вид ремонту _____
Назва ремонтної організації _____
П.І.Б. майстра _____
Штамп майстерні _____

Клієнтський

Модель **HGM2020CR ФЕН ТЕХНІЧНИЙ**

Дата продажу (рік, міс., число) _____
Заводський номер _____
Дата прийому _____
Дата повернення _____
вид ремонту _____
Назва ремонтної організації _____
П.І.Б. майстра _____
Штамп майстерні _____

Клієнтський

Модель **HGM2020CR ФЕН ТЕХНІЧНИЙ**

Дата продажу (рік, міс., число) _____
Заводський номер _____
Дата прийому _____
Дата повернення _____
вид ремонту _____
Назва ремонтної організації _____
П.І.Б. майстра _____
Штамп майстерні _____

Відривний талон

Відривний талон 1

Модель **HGM2020CR ФЕН ТЕХНІЧНИЙ**

Дата продажу (рік, міс., число) _____
Заводський номер _____
Дата прийому _____
Дата повернення _____
вид ремонту _____
Назва ремонтної організації _____
П.І.Б. майстра _____
Штамп майстерні _____

Відривний талон 2

Модель **HGM2020CR ФЕН ТЕХНІЧНИЙ**

Дата продажу (рік, міс., число) _____
Заводський номер _____
Дата прийому _____
Дата повернення _____
вид ремонту _____
Назва ремонтної організації _____
П.І.Б. майстра _____
Штамп майстерні _____

Відривний талон 3

Модель **HGM2020CR ФЕН ТЕХНІЧНИЙ**

Дата продажу (рік, міс., число) _____
Заводський номер _____
Дата прийому _____
Дата повернення _____
вид ремонту _____
Назва ремонтної організації _____
П.І.Б. майстра _____
Штамп майстерні _____

Адреси сервісних центрів

№	місто	сервісний центр	адреса	телефон
1	Київ	ФОП Ормезовський	Приморська Боратинська вул.Сирена 1-5	(068) 371-88-39, (044) 71-45-55, (068) 83-88-84
2	Київ	ФОП Саботний	ремес.Київськ. вул.С.м.к. 49	(068) 311-88-48
3	Київ	ФОП Худомка	вул.Молодцова,20	(044) 544 11 20, (044) 331-56-99
4	Київ	ФОП Худомка	вул.Дубрівка, 17	(044) 274 67 88, (044) 274 74 89
5	Київ	ФОП Мельнік В.В.	м.Київ пр.Св.Варвры 16	(068) 970-91-4 і 068-501-88-00, 068-294-010
6	Вілла Черкаса	ФОП Марченко	вул.Павломирно "Г" м.п. Воля-Буд"а	(0453) 5-98-73, 067-241-78-69
7	Вілла Черкаса	ФОП Євчин	вул.Варшавка 3	(045) 5-98-73, 067-241-78-69
8	Ворожичі	ФОП Червола	вул.Степанівська, вул.Варшавка, вул.Степанівська, вул.Степанівська, вул.Варшавка, вул.Степанівська	(044-352-44-07, 047-245-071, 045-071-98-08-00)
9	Ворожичі	ФОП Мельниченко	м.Ворожичі, вул.Варшавка, м.5,51 м.п. «Юлієнтик»	(050) 964-57-20, (061) 513-11-44
10	Виняць	ФОП Марченко	вул.Шевченка 45	(0432) 284-078, 091-045-53-88
11	Виняць	ФОП Покориша	вул.Вікторія, 12	(067) 241-78-69, 067-241-78-69
12	Житомир	ФОП Дабля М.В.	вул.Миколаєва, 10	(067) 252-54-16
13	Житомир	ТОВ "Західнектрумінг"	вул.Курчавова 34, стад. 4а	(067) 278-71-78, (069-59-35-048)
14	Івано-Франківськ	Інструмент фФ	м.Івано-Франківськ, вул.Стефанія, вул.28,пр-д 1	(066-103-06-79)
15	Івано-Франківськ	ФОП Пашова Р.Г.	вул.Євгена Кошового 423А	(066-658-32-44, 066-451-38-43)
16	Ірпінський Рр	ТОВ "Вулкан інструмент"	вул.Степанівська (вул.Одеська вул.) 28в.	(066-163-84-73, 069-148-57-56)
17	Кіровоград	Інструмент-Інструмент-ФОП Гладий	вул.Червоної зірки,2	(067) 224-82-28
18	Криворізьку (Полтавоб.)	ФОП Марченко П.С.	вул.Танкова, 12	(050) 504-84-97
19	Криворізьку обл. м.Кривень	ФОП Ігнатьєво	пр-т Меру, 36	(050) 72-47 83
20	Луцьк	ФОП Серогон	Заказна вулиця ремес.вул.Курчавова, вул.С.м.к. №18	(068) 402-38-70
21	Луцьк	ФОП Пашова	вул.Курчавова, 2	(050) 545-44-43
22	Луцьк	ФОП Савва Б.І.	Міжмисливська вулиця "Таша",	(067) 1620 87 23
23	Луцьк	ФОП Рязько	вул.Затина 238	(067) 2440-55-22
24	Миколаїв	ФОП Буков Г.І.	пр.Дмитрівський, 2	(0512) 71-91-72, (067) 231-11-44
25	Миколаїв	СД ДАБ "Миколаїв"	м.Одеса вул.Пашова 1	(068) 991-65-91
26	Миколаїв	СД ДАБ "Миколаїв"	ФОП Навалко м.Миколаїв, вул.Т.Стефанівська, 62	(031) 2709-825, (069) 733-77-97
27	Одеса	Солікс-СТ/ІВМ	вул.Першотравнева шосе, 16А	(067) 448-28-36
28	Одеса обл. Виліградський Ріон	ФОП Мельнік І.І.	м.Будилівський, вул.Миколаївська, 43, м.п. "Землянка"	(067) 71-36-88-97
29	Одеса обл. м.Черноморськ	ФОП Стрипбицький В.В.	м.Черноморськ, пр.Світлані, вул.Космодем'янська, 2а	(067) 520-32-54
30	Полтава	ФОП Пашова	Центральний р.к.м.а №7, пр. 2	(067) 520-32-54
31	Рівне	ФОП Бодальнік	вул.Віля, 16	(0362) 40-05-55, 0362-52-86-16
32	Рівне	ФОП Крушинський А.С.	32914 м.Рівне, вул.Вікторія, 29	(068-52-11-32-82)
33	Рівненська область	ФОП Хоменко Я.В.	м.Заставна, вул.Варшавська, 42	(068) 719-04-37
34	Суми	СД ЗПНС - ФОП Верещиненко	вул.Інтернаціоналістів, 5, оф.25	(0542) 78-00-95
35	Суми	ФОП Герасим О.Аксел)	м.Одеса, вул.Хмельницького, 12	(0542) 658-44-26, 061-01-81-43
36	Тернопіль	ТОВ ТТ РДС "Кристал"	м.Кристалі, вул.Бродівська, 44	(0353) 47-52-18, 068-546-08-17
37	Хмельницький	ФОП Пашова Р.Г.	м.Хмельницький, Пролетарів 14, вулиця, 28, ос.м. № 25	(167) 233-01-15
38	Черкаси	ФОП Марченко	вул.Варшавська, 289	(067) 233-84-83
39	Черкаси	ТОВ "Полікар"	вул.Ремеза, 106/10	(0472) 54-82-53
40	Черкаси	ФОП Рудик	пр-т Меру, 233	(0472) 54-82-53
41	Черкаси	ФОП Відяковська К.К.	вул.Стефанівська, 73	(0462) 61-65-61, (066) 188-25-52, (067) 303-28-43
42	Черкаси	ФОП Кудрицький О.В.	пр.Перемоги 119а	(0462) 61-65-61, (066) 188-25-52, (067) 303-28-43
43	Чернівецька обл. м.Чернівці	ФОП Ігнатьєво Д.М.	ЦНДІ м.Чернівці, вул.Воскресенська, 24/2	(068) 210-42-31
44	Чернівецька обл. м.Чернівці	ФОП Сторак Г.Г.	вул.Шевченка, 11, каб. "СЕР" (вул.Шевченка, 11, каб. "СЕР")	(068) 210-42-31, (067) 787-24-44
45	Чернівецька обл. м.Чернівці	ФОП Сторак Г.Г.	вул.Шевченка, 5, м.п. "Розенко"	(068) 210-42-31, (067) 787-24-44
46	Чернівці	ФОП Яценко	м.Чернівці, вул.Віля Мельни, 13	(0462) 65-54-61, (066) 188-25-52, (067) 303-28-43
47	Чернівці	ФОП Вишневська О.А.	пр-т Меру, 35	(0462) 270-0888, (067) 46-44-12, (073) 491-08-33
48	Чернівці	ФОП Нічоганенко	м.Чернівці, П.І.Пашова, Пролетарська 7, каб. №3	(063) 449 94 42, (068) 339 32 12, (0361) 165 42 12
49	Хмельницький обл.	ФОП Талок М.	м.Хмельницький, вул.Лаврська 83, м.п.а.м.п. "Шорт-падс"	(068) 648-44-58

Sturmaxo

Термін придатності: 5 років з дати виробництва.

Не містить шкідливих речовин.

Зберігати в сухому місці.

Виробник: AWLOP TRADING CO LTD. Адреса: Китай, м. Нінгбо, Модерн таймз А2, блок 16/Ф.

Імпортер:

Україна, ТОВ "БЕСТВОРК" 04128, м. Київ, вул. Стеценка, 19/54, (044) 495-52-46.

Україна, ТОВ "ПРО-ЛАЙТ" 04128, м. Київ, вул. Стеценка, 19/54, (044) 451-89-67.

Уповноважений представник виробника: ТОВ "БЕСТВОРК" 04128, м. Київ, вул. Стеценка, 19/54.



Телефон гарячої лінії

080 033 25 23

(безкоштовно по Україні)

**ГАРАНТІЙНИЙ ТАЛОН
ВСЕРЕДИНІ КОРОБКИ**

